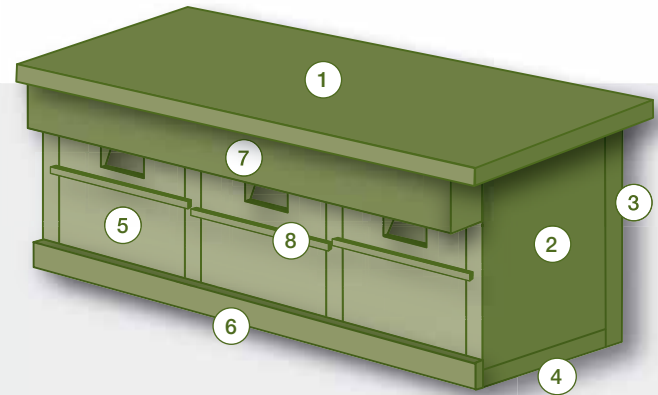


## DAS SPATZENHAUS

Spatzen sind Höhlen- und Nischenbrüter. Sie bauen ihre Nester meist in Mauernischen und -spalten oder unter Dachpfannen. Sanierungsmaßnahmen älterer Gebäude und versiegelte Fassaden neuer Gebäude verhindern, dass Haussperlinge ihre traditionellen Brutplätzen nutzen können. Herkömmliche Nistkästen werden nicht immer angenommen, weshalb hier ein spezielles „Spatzen-Mehrfamilienhaus“ vorgestellt wird.



### Bauanleitung:

Rückwand ③, Boden ④ und Seitenwände ② zusammenschrauben; Zwischenwände einsetzen und fest schrauben; Front-Leiste ⑥ anschrauben; Balken ⑦ an Dach ①, das Dach an der Rückwand befestigen; Halteleisten ⑧ an die Fronten ⑤ schrauben; Fronten einsetzen (nicht festschrauben – werden zur Reinigung herausgenommen).

### BIS DASS DER TOD SIE SCHEIDET

Hätten Sie gewusst...

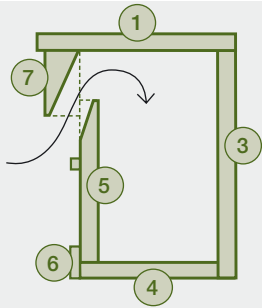
... dass Spatzenpaare gern ein Leben lang gemeinsam von den Dächern pfeifen? Haussperlinge leben in monogamen Dauerehen.



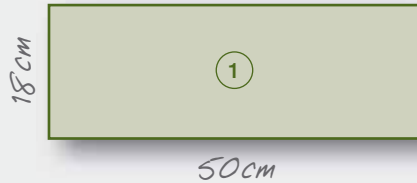
# VÖGEL



Längsschnitt



Dach



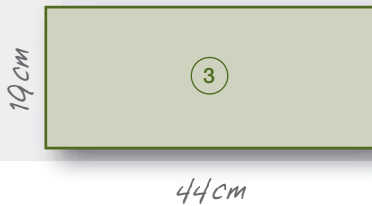
Seitenwände und  
Zwischenwände (4x)



Front/Tür (3x)  
Einflugbereich  
schräg aussägen!



Rückwand



Front-Leiste (1cm dick)



3x Halteleiste (1x1cm)



Boden  
(mit Ablauflöchern)



Balken (5,5 x 3,5 cm dick)  
- Einflugbereiche schräg aussägen!

